



ПОЛУЧАЙТЕ НАЛОГОВЫЕ УВЕДОМЛЕНИЯ ЧЕРЕЗ ГОСУСЛУГИ

С 01 июля 2023 года можно получать налоговые уведомления для уплаты налогов на имущество и НДФЛ, а также требования об уплате задолженности по налогам налогоплательщиками - физическими лицами в электронной форме через личный кабинет на едином портале государственных и муниципальных услуг (ЕПГУ) (Федеральный закон от 14.04.2023 № 125-ФЗ).

Вы можете получать через ЕПГУ указанные документы при соблюдении двух условий: 1) Вы должны быть зарегистрированы в единой системе идентификации и аутентификации на ЕПГУ; 2) Вы направили через ЕПГУ уведомление о необходимости получения документов от налоговых органов в электронной форме через ЕПГУ.

Уведомление на подключение подписывают усиленной неквалифицированной электронной подписью (УНЭП). Для этого потребуется приложение «Госключ». Его можно скачать в Google Play, AppGallery, RuStore.

На основании такого уведомления налоговый орган разместит в вашем личном кабинете пользователя Госуслуг адресованные вам налоговые уведомления и требования об уплате задолженности.

Также вы сможете направить через Госуслуги в электронном виде документы, запрошенные налоговым органом.

Обращаем внимание! Налоговые уведомления и требования об уплате задолженности, направленные через Госуслуги, не будут дублироваться заказными почтовыми отправлениями.

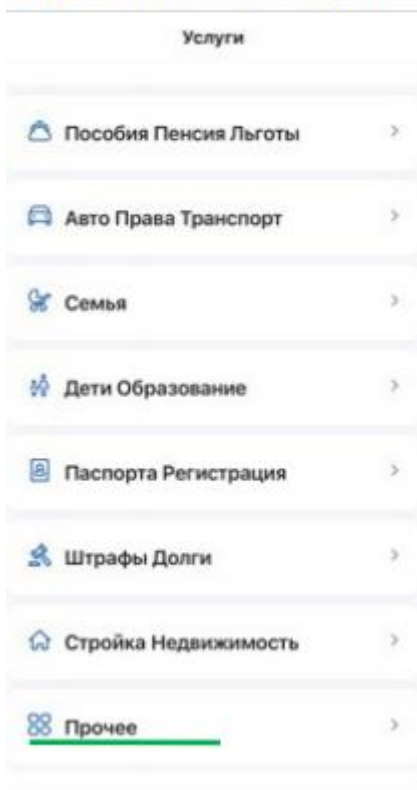


8 (800) 222-22-22

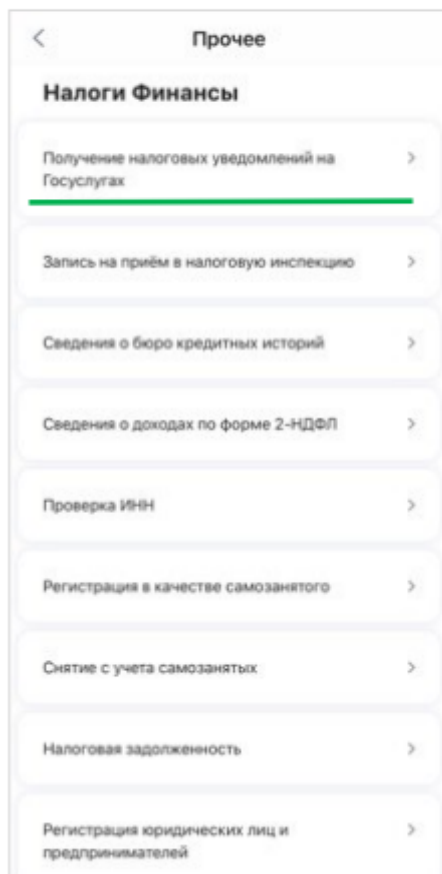
Бесплатный многоканальный телефон
контакт-центра ФНС России



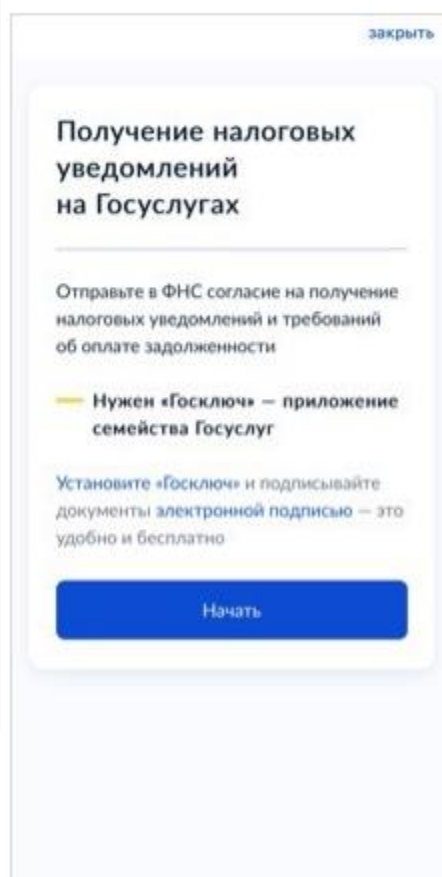
На первом этапе необходимо зайти в приложение «Госуслуги» и выбрать «Прочее» в разделе «Услуги».



В подразделе «Налоги Финансы» выбрать услугу «Получение налоговых уведомлений на Госуслугах».



Далее необходимо нажать кнопку «Начать».



8 (800) 222-22-22

Бесплатный многоканальный телефон
контакт-центра ФНС России



После необходимо проверить ваши персональные данные, и при их соответствии нажать кнопку «Верно». После этого появится следующее окно:

закреть



Документы нужно подписать в приложении «Госключ»

Нажмите «Отправить в «Госключ», перейдите в приложение и подпишите документы

Если «Госключ» ещё нет, установите его. Документы появятся в нём автоматически в течение 10 минут после отправки

Согласие в ФНС должно быть подписано электронной подписью в «Госключе» — это требование закона

Отправить в «Госключ»

После нажатия кнопки «Отправить в «Госключ» необходимо пройти регистрацию в приложении «Госключ».



Регистрация в Госключ

Для регистрации в приложении необходимо авторизоваться с помощью Госуслуг. Далее мы направим СМС с кодом активации на номер, привязанный к вашей учётной записи.

Продолжить

Будет предложено войти, используя логин и пароль «Госуслуг».

The screenshot shows the 'Госключ' login interface. At the top, it says 'Госключ' with a refresh icon. Below is the 'госуслуги' logo. There are input fields for 'Телефон / Email / СНИЛС' and 'Пароль'. A 'Восстановить' link is below the password field. A large blue button labeled 'Войти' is prominent. Below it, there is a link 'Не удаётся войти?' and a 'Зарегистрироваться' link at the bottom. A lightbulb icon is in the bottom right corner.

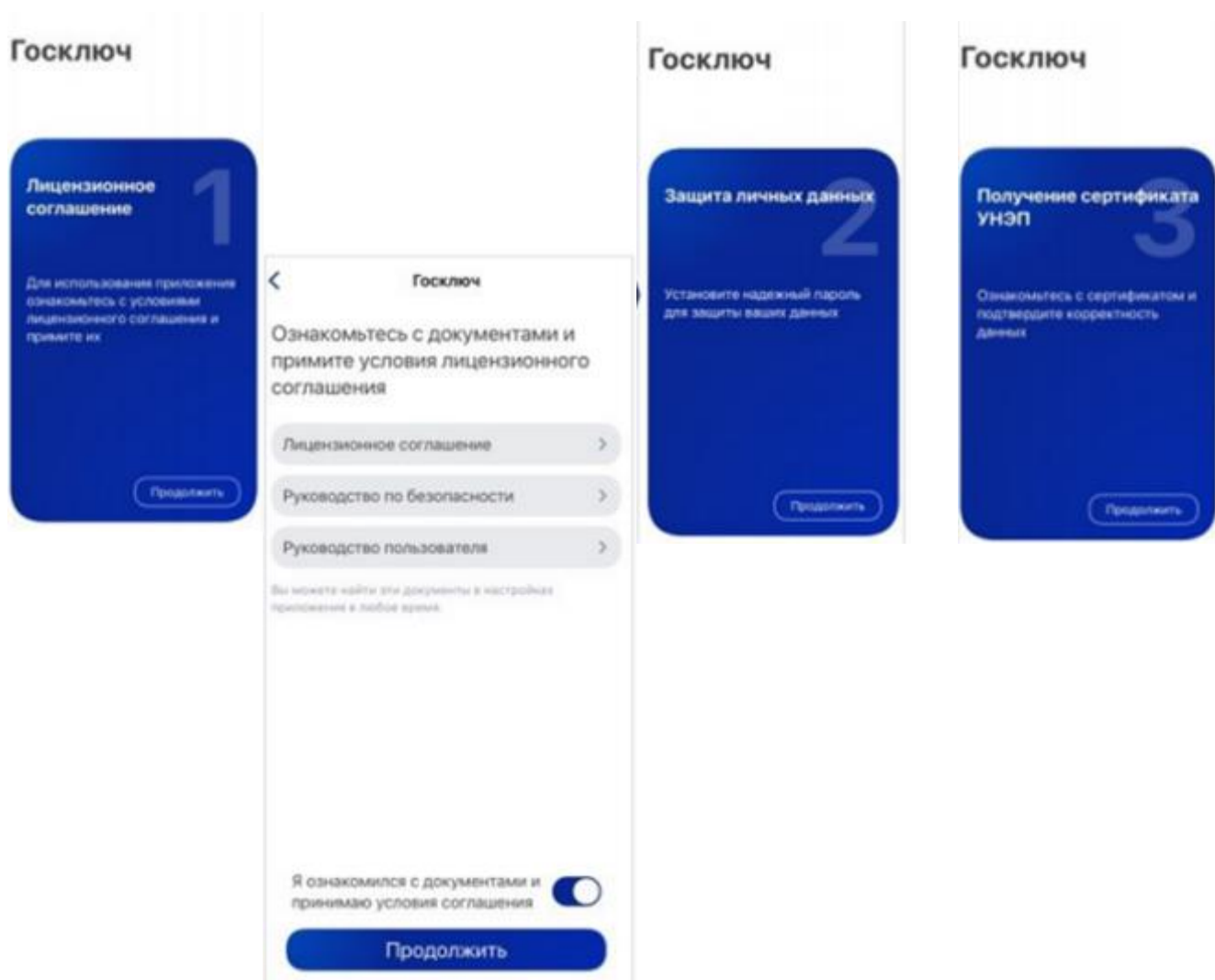


8 (800) 222-22-22

Бесплатный многоканальный телефон
контакт-центра ФНС России



Вам будет направлен код подтверждения. После его ввода необходимо ознакомиться с условиями лицензионного соглашения, принять их и произвести предложенные действия: придумать пароль, ознакомиться с сертификатом и проверить свои данные.




8 (800) 222-22-22

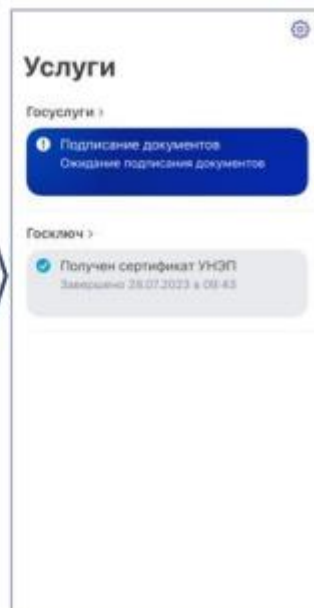
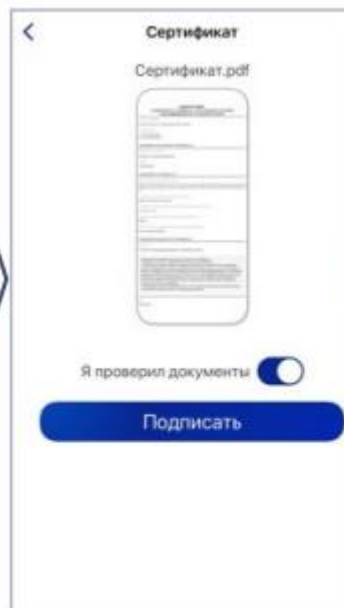
Бесплатный многоканальный телефон
контакт-центра ФНС России



Возможно, придется немного подождать.



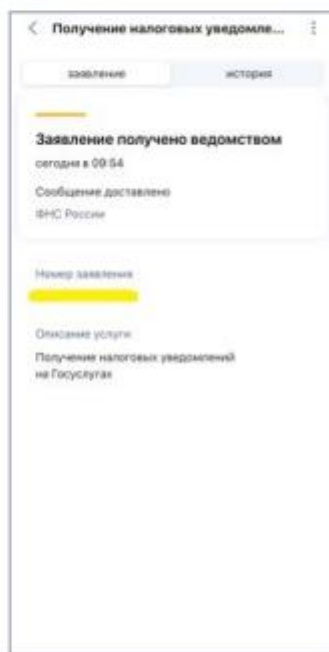
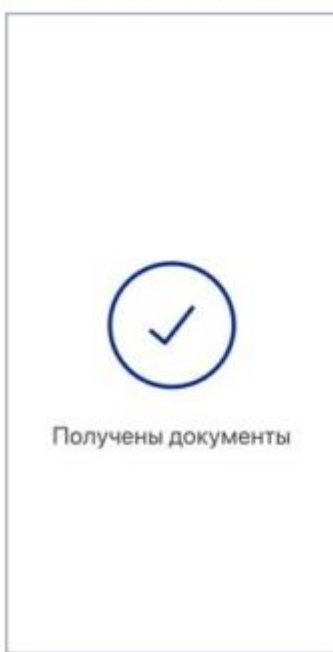
Далее надо переключить «Я проверил документы» и нажать кнопку «Подписать».



После завершения необходимо подписать документы в приложении «Госключ»:



В приложении «Госуслуги» придет сообщение «Заявление получено ведомством»:



8 (800) 222-22-22

Бесплатный многоканальный телефон
контакт-центра ФНС России